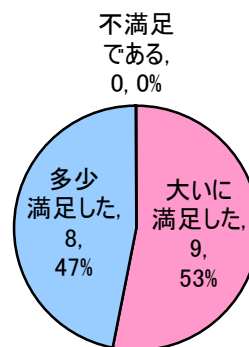


# 福井タウンミーティングアンケート結果

出席者	29
有効回答数	17
回収率	59%

Q1 今回タウンミーティングの内容について満足しましたか？

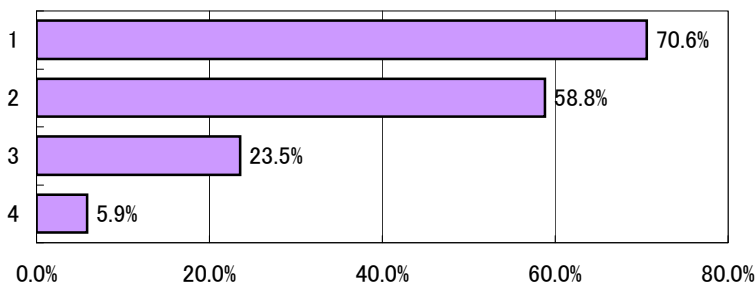
1. 大いに満足した	9
2. 多少満足した	8
3. 不満足である	0



- ・ 知らないことが多かったのでとても勉強になった
- ・ 気楽な雰囲気でもよかったと思う。未だ手探りの段階ですね。
- ・ 家に高齢者がいなくて家具転倒防止を意識したことがなかったが、自分も援助者になりうることを考えるいい機会になりました。

Q2 タウンミーティングへの参加の目的は何ですか？〔複数回答可〕

1. 自分や家族など身近な人間のための知識・情報取得のため	12	70.6%
2. 社会貢献のための知識・情報取得・仲間づくりのため	10	58.8%
3. ビジネス上の興味のため	4	23.5%
4. その他	1	5.9%



- ・ 大学で福祉住環境について勉強している
- ・ 感受性の部分でその他。何事もきっかけが作りが大切。

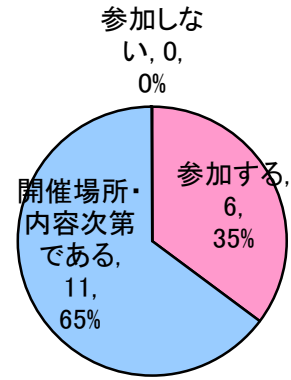
Q3 今回のタウンミーティングは今後の活動に役立ちますか？〔複数回答可〕

1. 大いに役に立つ	7	41%
2. 多少は役に立つ	10	59%
3. ほとんど役に立たない	0	0%

- ・ 現時点は創造していく段階。

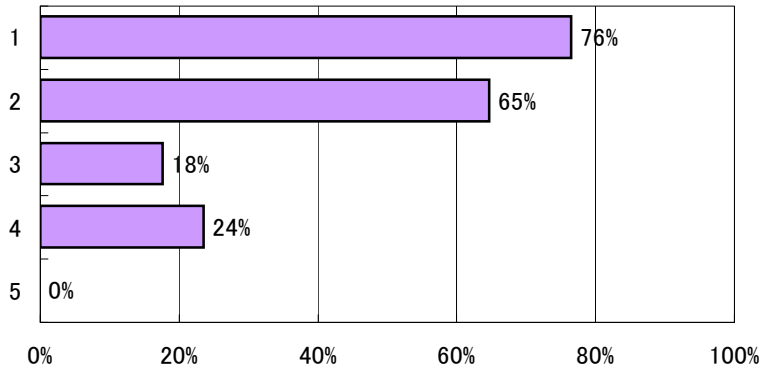
Q4 次回のタウンミーティングも参加しますか？

- |                 |    |
|-----------------|----|
| 1. 参加する         | 6  |
| 2. 開催場所・内容次第である | 11 |
| 3. 参加しない        | 0  |



Q5 時間タウンミーティングはどんな内容を期待しますか？〔複数回答可〕

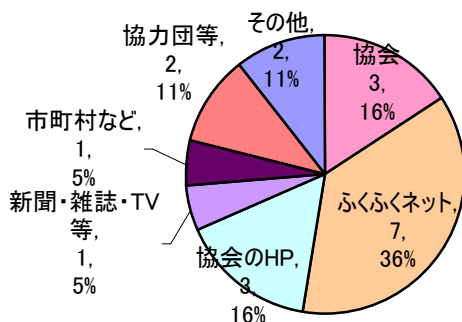
- |                             |    |     |
|-----------------------------|----|-----|
| 1. 最新の関連情報を提供して欲しい          | 13 | 76% |
| 2. 地域特有の情報を提供して欲しい          | 11 | 65% |
| 3. 出席者がもっと参加できるような形態をとって欲しい | 3  | 18% |
| 4. もっと広い範囲の人達の参加を呼びかけて欲しい   | 4  | 24% |
| 5. その他                      | 0  | 0%  |



- ・ 近所・地域での盛り上がりがあれば集団意識で実施するようになると思う
- ・ 知事・政治家(県・市議会議員)を囲んでのディスカッション等。

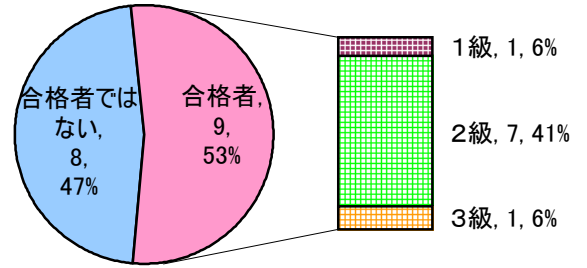
Q6 タウンミーティングを何によって知りましたか？

- |                            |   |
|----------------------------|---|
| 1. 協会からのチラシ・ダイレクトメールなどの紙媒体 | 3 |
| 2. ふくふくネットからの紙媒体           | 7 |
| 3. 協会のホームページ               | 3 |
| 4. 新聞・雑誌・TVなど              | 1 |
| 5. 市町村などからのお知らせ            | 1 |
| 6. 商工会議所やNPOなどの協力団体からのお知らせ | 2 |
| 7. その他                     | 2 |



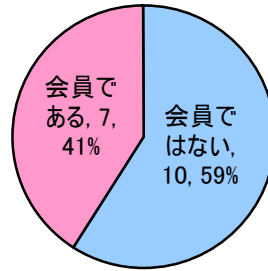
Q7 貴方はFJC検定の合格者ですか？

- |            |   |
|------------|---|
| 1. 合格者ではない | 8 |
| 2. 合格者である  | 9 |
| ア)1級       | 1 |
| イ)2級       | 7 |
| ウ)3級       | 1 |



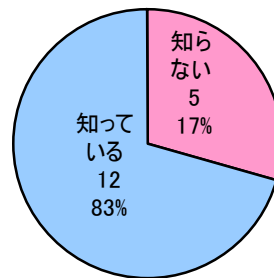
Q8 貴方はFJC協会の会員ですか？

- |           |    |
|-----------|----|
| 1. 会員ではない | 10 |
| 2. 会員である  | 7  |



Q9 貴方は協会を知っていますか？

- |          |    |
|----------|----|
| 1. 知らない  | 5  |
| 2. 知っている | 12 |



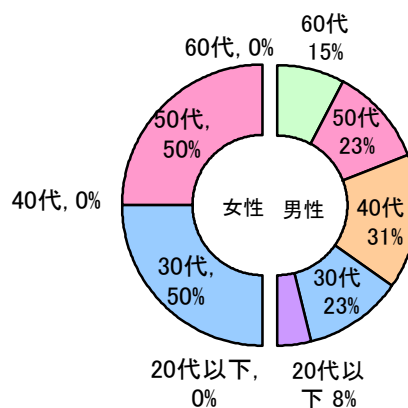
Q10 貴方がFJC教会に入らない理由は何ですか？

- |                                |   |
|--------------------------------|---|
| 1. 現在の提供されている会員サービスに魅力を感じない    | 3 |
| 2. 現在の提供されている会員サービスが地域的に利用できない | 0 |
| 3. 現在の提供されている会員サービスに比べ会費が高い    | 0 |
| 4. その他                         | 3 |

・ 認識不足(勉強不足)のため。  
未知の為判断できない

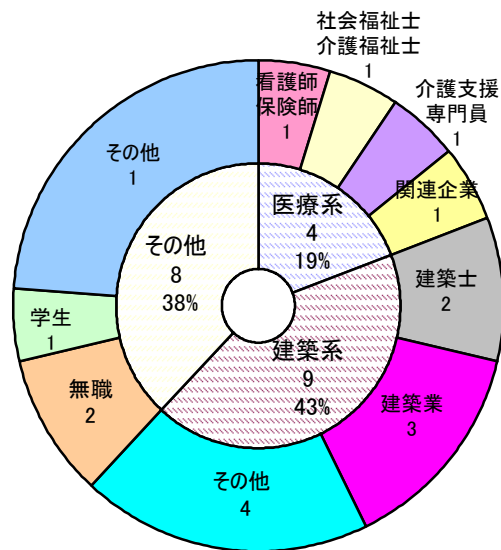
Q11 貴方の年齢・性別は？

- |          |    |
|----------|----|
| 1. 60代以上 | 2  |
| 2. 50代   | 5  |
| 3. 40代   | 4  |
| 4. 30代   | 5  |
| 5. 20代以下 | 1  |
| 1. 男     | 13 |
| 2. 女     | 4  |



Q12 貴方の職種は？(複数回答)

○ 医療・福祉・介護係	4
1. 医師・歯科医師	0
2. 看護師・保健師	1
3. 社会福祉士・介護福祉士	1
4. 理学療法士・作業療法士	0
5. 介護支援専門員	1
6. ホームヘルパー	0
7. 医療・福祉・介護関連の企業	1
○ 建築系(建築・設備系)	9
1. 1級建築士・2級建築士・木造建築士	2
2. インテリアコーディネーター・インテリアプランナー・カラーコーディネーター	0
3. 建設業関係者	3
4. 不動産関係者	0
5. その他	4
○ その他	8
1. 無職	2
2. 主婦	0
3. 学生	1
4. その他	5



アンケートにご協力いただきありがとうございました。